

Rangárþing ytra
Ársreikningur
2005

Rangárþing ytra
Laufskálum 2
850 Hella

Kt. 520602-3050

Efnisyfirlit

Áritun sveitarstjórnar og sveitarstjóra	3	Efnahagsreikningur	6
Áritun endurskoðenda og skoðunarmanna	4	Yfirlit um sjóðstreymi	8
Rekstrarreikningur	5	Skýringar	9

Áritun sveitarstjórnar og sveitarstjóra

Ársreikningur Rangárþings ytra er gerður í samræmi við sveitarstjórnarlög, lög um ársreikninga, reglugerð um bókhald og ársreikninga sveitarfélaga og auglýsingar félagsmálaráðuneytisins um reikningsskil sveitarfélaga.

Rekstrarartekjur sveitarfélagsins á árinu námu 740,3 millj. kr. samkvæmt samanteknum ársreikningi fyrir A og B hluta, en þar af námu rekstrarartekjur A hluta 708,3 millj. kr. Álagningarhlutfall útsvars var 12,99% en lögbundið hámark er 13,03%. Álagningahlutfall fasteignaskatts nam 0,330% í A-flokk og 1,250% í B-flokk en lögbundið hámark þess er 0,625% í A-flokk og 1,650% í B-flokk. Rekstarniðurstaða sveitarfélagsins samkvæmt samanteknum ársreikningi A og B hluta var jákvæð um 63,1 millj. kr. en í A hluta námu tekjur umfram gjöld 50,7 millj. kr. Eigið fé sveitarfélagsins í árslok 2005 nam 478,2 millj. kr. samkvæmt efnahagsreikningi, en eigið fé A hluta nam 505,0 millj. kr.

Sveitarstjórn Rangárþings ytra og sveitarstjóri staðfesta hér með ársreikning sveitarfélagsins fyrir árið 2005 með undirritun sinni.

Laugalandi, í apríl 2006.

Sveitarstjórn:

Sigrúnbjörgur Pálsson
Andri Snær Magnason
Ólafur Þorvaldsson
Henni Hafsteinsson
Þrostur Björnsson
Níður Steinarson
Ólafur Þorvaldsson
Þórhallur Svansson
Tunguvaldur Ólafsson

Sveitarstjóri:

Andri Snær Magnason
 Sveitarstjóri
Rangárþings ytra

Áritun endurskoðenda og skoðunarmanna



Til sveitarstjórnar Rangárbings ytra

Við höfum endurskoðað ársreikning Rangárbings ytra fyrir árið 2005. Ársreikningurinn hefur að geyma ársreikning fyrir A hluta starfsemi sveitarfélagsins og samantekinn ársreikning fyrir A og B hluta. Hann greinist í rekstrarreikning, efnahagsreikning, yfirlit um sjóðstreymi og skýringar nr. 1 - 47. Ársreikningurinn er lagður fram af stjórnendum sveitarfélagsins og á ábyrgð þeirra í samræmi við lög og reglur. Ábyrgð okkar felst í því álitum sem við látum í ljós á ársreikningnum á grundvelli endurskoðunarinnar.

Endurskoðað var í samræmi við góða endurskoðunarvenju. Samkvæmt því ber okkur að skipuleggja og haga endurskoðuninni þannig að nægjanleg víska fáiast um að ársreikningurinn sé í meginatriðum án annmarka. Endurskoðunin felur meðal annars í sér greiningaraðgerðir, úrtakskannanir og athuganir á gögnum til að sannreyna fjárhæðir og aðrar upplýsingar sem fram koma í ársreikningnum. Endurskoðunin felur einnig í sér athugun á þeim reikningskilaaðferðum og matsreglum sem notaðar eru við gerð ársreikningsins og mat á framsetningu hans í heild. Við teljum að endurskoðunin sé nægjanlega traustur grunnur til að byggja álit okkar á.



Það er álit okkar að ársreikningurinn gefi glögga mynd af rekstri sveitarfélagsins á árinu 2005, efnahag þess 31. desember 2005 og breytingu á handbæru fé á árinu 2005 í samræmi við lög og góða reikningskilavenju.

Selfossi, 30. mars 2006.



KPMG Endurskoðun hf.

Við undirritaðir kjörnir skoðunarmenn Rangárbings ytra höfum yfirlitað ársreikning sveitarfélagsins fyrir árið 2005. Leggjum við til að ársreikningurinn verði samþykktur.

Hellu, 30. mars 2006.

Rekstrarreikningur ársins 2005

	Skýr.	Sveitarsjóður A hluti		Samantekið A og B hluti	
		Ársreikningur	Áætlun í þús. kr.	Ársreikningur	Áætlun í þús. kr.
Rekstrartekjur:					
Útsvar og fasteignaskattur	16	354.099.490	346.571	353.255.271	346.571
Framlög Jöfnunarsjóðs	16	178.620.320	155.895	178.620.320	155.895
Aðrar tekjur	16	175.561.757	181.866	208.401.380	212.804
		<u>708.281.567</u>	<u>684.332</u>	<u>740.276.971</u>	<u>715.270</u>
Rekstrargjöld:					
Laun og launatengd gjöld	17	242.116.123	225.958	242.343.107	226.969
Annar rekstrarkostnaður	18	368.227.156	353.685	364.121.569	348.054
		<u>610.343.279</u>	<u>579.643</u>	<u>606.464.676</u>	<u>575.023</u>
Afskriftir	21,22	27.105.075	27.106	33.263.297	33.278
		<u>637.448.354</u>	<u>606.749</u>	<u>639.727.973</u>	<u>608.301</u>
Rekstrarniðurstaða án fjármunatekna og fjármagnsgjalda		70.833.213	77.583	100.548.998	106.969
Fjármunatekjur og (fjármagnsgjöld)	19	(20.134.480)	(22.589)	(37.411.016)	(37.987)
Rekstrarniðurstaða	34	<u><u>50.698.733</u></u>	<u><u>54.994</u></u>	<u><u>63.137.982</u></u>	<u><u>68.982</u></u>

Efnahagsreikningur

Eignir

	Skýr.	Sveitarsjóður A hluti		Samantekið A og B hluti	
		2005	2004	2005	2004
Fastafjármunir:					
Varanlegir rekstrarfjármunir:					
Fasteignir og lóðir	21,22	551.818.423	552.821.883	724.839.842	725.448.501
Gatna- og veitukerfi	21,22	16.581.715	27.923.276	77.127.129	82.693.905
Áhöld og tæki	21,22	18.254.795	18.706.023	18.254.795	18.706.023
		<u>586.654.933</u>	<u>599.451.182</u>	<u>820.221.766</u>	<u>826.848.429</u>
Áhættufjármunir og langtímakröfur:					
Eignarhlutir í félögum	7,28	77.072.008	95.328.243	77.072.008	95.328.243
Langtímakröfur	8,29	32.082.914	9.056.053	32.082.914	9.056.053
Langtímakröfur á eigin fyrirtæki	8,31	55.481.154	59.020.003	0	0
		<u>164.636.076</u>	<u>163.404.299</u>	<u>109.154.922</u>	<u>104.384.296</u>
Fastafjármunir		<u>751.291.009</u>	<u>762.855.481</u>	<u>929.376.688</u>	<u>931.232.725</u>
Veltufjármunir:					
Skammtímakröfur:					
Óinnheimtar skatttekjur	9,33	38.448.690	33.237.162	38.448.690	33.237.162
Skammtímakröfur á eigin fyrirtæki		39.306.683	49.030.396	0	0
Aðrar skammtímakröfur	9,33	54.784.988	57.079.246	55.206.125	57.266.441
Næsta árs afborganir annarra langtímakrafna	30	7.596.488	2.741.456	7.596.488	2.741.456
Næsta árs afborganir langtk. á eigin fyrirtæki	32	5.983.612	5.498.195	0	0
Handbært fé	10	80.322.987	23.580.514	83.383.587	26.129.205
Veltufjármunir		<u>226.443.448</u>	<u>171.166.969</u>	<u>184.634.890</u>	<u>119.374.264</u>
Eignir samtals		<u><u>977.734.457</u></u>	<u><u>934.022.450</u></u>	<u><u>1.114.011.578</u></u>	<u><u>1.050.606.989</u></u>
Eignir utan efnahagsreiknings	11				

31. desember 2005

Eigið fé og skuldir

	Skýr.	Sveitarsjóður A hluti		Samantekið A og B hluti	
		2005	2004	2005	2004
Eigið fé:					
Eiginfjárreikningur	34	504.959.617	468.087.418	478.219.717	428.908.269
Skuldbindingar:					
Lífeyrisskuldbinding	35	14.795.589	14.060.640	14.795.589	14.060.640
Langtímaskuldir:					
Skuldir við lánastofnanir	36	361.298.607	344.876.201	521.446.934	500.484.661
Skammtímaskuldir:					
Skuldir við eigin fyrirtæki		0	2.071.224	0	0
Næsta árs afborganir langtímaskulda	37	42.575.475	39.676.599	44.470.491	41.449.993
Aðrar skammtímaskuldir		54.105.169	65.250.368	55.078.847	65.703.426
		96.680.644	106.998.191	99.549.338	107.153.419
Skuldir og skuldbindingar samtals		472.774.840	465.935.032	635.791.861	621.698.720
Eigið fé og skuldir samtals		977.734.457	934.022.450	1.114.011.578	1.050.606.989
Skuldbindingar utan efnahagsreiknings	39-42				

Yfirlit um sjóðstreymi árið 2005

	Sveitarsjóður A hluti		Samantekið A og B hluti		
	Skýr.	Ársreikningur	Áætlun í þús. kr.	Ársreikningur	Áætlun í þús. kr.
Rekstrarhreyfingar:					
Niðurstaða samkvæmt rekstrarreikningi	34	50.698.733	54.994	63.137.982	68.982
Rekstrarliðir sem hafa ekki áhrif á fjárstreymi:					
Afskriftir	21,22	27.105.075	27.106	33.263.297	33.279
Verðbætur		10.070.595	13.724	19.222.408	22.710
Tap af sölu rekstrarfjármuna		0	0	565.735	566
Söluverð hitaveitu		(63.888.000)	(63.888)	(63.888.000)	(63.888)
Framlag til hitaveitu		23.760.000	23.760	23.760.000	23.760
Söluhagnaður hlutabréfa		(10.573.010)	(8.647)	(10.573.010)	(8.647)
Breyting á lífeyrisskuldbindingu	35	994.222	0	994.222	0
Veltufé frá rekstri		38.167.615	47.049	66.482.634	76.762
Breytingar á rekstartengdum eignum og skuldum:					
Óinnheimtar skatttekjur, (hækkun)		(5.211.528)	0	(5.211.528)	0
Aðrar skammtímakröfur, lækkun (hækkun)		2.294.258	(3.500)	2.060.316	(3.500)
Skammtímaskuldir, (lækkun)		(11.145.199)	0	(10.624.579)	0
Greiðslur vegna lífeyrisskuldbindingar	35	(259.273)	0	(259.273)	0
Breyting á rekstartengdum eignum og skuldum		(14.321.742)	(3.500)	(14.035.064)	(3.500)
Handbært fé frá rekstri		23.845.873	43.549	52.447.570	73.262
Fjárfestingarhreyfingar:					
Fjárfesting í varanlegum rekstrarfjármunum	23	(14.308.826)	(56.257)	(28.727.369)	(67.257)
Sala rekstrarfjármuna		0	0	1.525.000	1.525
Söluverð hitaveitu		63.888.000	63.888	63.888.000	63.888
Framlag til hitaveitu		(23.760.000)	(23.760)	(23.760.000)	(23.760)
Eignarhlutir í félögum, breyting		15.517.628	8.517	15.517.628	8.517
Langtímakröfur, breyting		(26.837.753)	2.763	(26.837.753)	2.763
Langtímakröfur á eigin fyrirtæki, breyting		5.725.944	(5.611)	0	0
Fjárfestingarhreyfingar		20.224.993	(10.460)	1.605.506	(14.324)
Fjármögnunarhreyfingar:					
Viðskiptastaða eigin fyrirtækja, breyting		7.652.489	20.252	0	0
Tekin ný langtímalán	36	45.000.000	45.000	45.000.000	45.000
Afborganir langtímalána	36	(39.980.883)	(41.148)	(41.798.694)	(42.966)
Fjármögnunarhreyfingar		12.671.606	24.104	3.201.306	2.034
Hækkun á handbæru fé		56.742.472	57.193	57.254.382	60.972
Handbært fé í ársbyrjun		23.580.514	23.581	26.129.205	26.130
Handbært fé í árslok		80.322.986	80.774	83.383.587	87.102

Skýringar

Reikningsskilaaðferðir

Grundvöllur reikningsskilanna

1. Ársreikningur Rangárþings ytra árið 2005 hefur að geyma ársreikning fyrir þær rekstrareiningar sem falla undir A hluta starfsemi sveitarfélagsins og samantekinn ársreikning fyrir alla starfsemi þess, þ.e. A og B hluta, sbr. 60. gr. sveitarstjórnarlaga, nr 45/1998.

Til A hluta, þ.e. sveitarsjóðs, telst starfsemi sem að hluta eða öllu leyti er fjármögnuð með skatttekjum. Hér er um að ræða Aðalsjóð, en auk hans Eignasjóð og Þjónustustöð. Til B hluta teljast fjárhagslega sjálfstæð fyrirtæki sem að hálfu eða meirihluta eru í eigu sveitarfélagsins, en rekstur þessara fyrirtækja er fjármagnaður með þjónustutekjum. Fyrirtæki sem falla undir B hluta starfsemi sveitarfélagsins eru Leiguþúðir, Félagslegar íbúðir, Fráveita, Vatsuveita og Húsakynni bs.

Ársreikningurinn er gerður samkvæmt kostnaðarverðsreglu og í samræmi við sveitarstjórnarlög, lög um ársreikninga nr. 144/1994, reglugerð um bókhald og ársreikninga sveitarfélaga nr. 944/2000 og auglýsingar félagsmálaráðuneytisins um reikningsskil sveitarfélaga. Að öðru leyti byggir ársreikningurinn í meginatriðum á sömu reikningsskilaaðferðum og árið áður.

Stöður í efnahagsreikningi milli rekstrareininga í A hluta og viðskipti milli þeirra eru felld út í ársreikningi A hluta. Í samanteknum ársreikningi fyrir A og B hluta eru felldar út stöður í efnahagsreikningi og viðskipti milli allra rekstrareininga sveitarfélagsins. Af viðskiptum milli rekstrareininga sveitarfélagsins má nefna álagða fasteignaskatta, húsaleigu Eignasjóðs og önnur innbyrðis viðskipti vegna kaupa á vöru og þjónustu.

Innlausn tekna

2. Skatttekjur eru færðar til tekna við álagningu þeirra en til lækkunar er færð reiknuð niðurfærsla vegna óinnheimtra skatttekna. Til skatttekna heyra útsvar, fasteignaskattur og framlög úr Jöfnunarsjóði sveitarfélaga, auk annarra tekna sem hafa ígildi skatta, svo sem lóðarleiga.

Tekjur af sölu þjónustu og vöru eru færðar þegar afhending hefur farið fram og kröfuréttur myndast.

Áfallnar vaxtatekjur eru færðar til tekna í samræmi við höfuðstól og skilmála vaxtaberandi krafna. Arðstekjur eru færðar til tekna þegar réttur til þeirra hefur myndast.

Hagnaður eða tap af sölu varanlegra rekstrarfjármuna er reiknað sem mismunur söluverðs og bókfærðs verðs og er hann færður í rekstrarreikning meðal rekstrartekna eða -gjalda, eftir því sem við á.

Færsla gjalda

3. Útgjöld eru færð í ársreikninginn á því tímabili sem til þeirra er stofnað og kröfuréttur seljanda hefur myndast.

Verðlags- og gengisviðmið

4. Eignir og skuldir, sem bundnar eru verðlagsvísitölu eða gengi erlendra gjaldmiðla eru færðar í ársreikninginn miðað við verðlag eða gengi í árslok. Verðlagsbreytingar og gengismunur sem myndast er færður í rekstrarreikning.

Varanlegir rekstrarfjármunir

5. Varanlegir rekstrarfjármunir eru færðir til eignar í efnahagsreikningi á kostnaðarverði að frádregnum afskriftum.

Skýringar, frh.:

Afskriftir varanlegra rekstrarfjármuna

6. Afskriftir eru reiknaðar sem fastur hundradshluti miðað við áætlaðan nýtingartíma rekstrarfjármuna þar til 10% niðurlagsverði er náð. Áætlaður nýtingartími rekstrarfjármuna greinist þannig:

Byggingar.....	25 - 40 ár
Veitukerfi.....	25 ár
Gatnakerfi.....	25 ár
Áhöld og búnaður.....	5 - 6 ár

Eignarhlutir í félögum

7. Í ársreikningi A hluta eru eignarhlutir í félögum, byggðasamlögum og eigin fyrirtækjum færðir á kostnaðarverði. Í ársreikningi A hluta er fyrst og fremst verið að draga fram ráðstöfun skatttekna og er því ekki færð hlutdeild í afkomu félaga. Framlög sveitarsjóðs til byggðasamlaga og ýmissa verkefna teljast hluti kostnaðar vegna viðeigandi málaflokks.

Langtímakröfur

8. Langtímakröfur eru færðar til eignar í samræmi við lánskjör. Næsta árs og gjaldfallnar afborganir langtímakrafna eru færðar í efnahagsreikningi meðal veltufjármuna.

Reiknaðir eru 4,5% ársvextir á langtímakröfur á eigin fyrirtæki, en lánin eru bundin vísitölu neysluverðs.

Óinnheimtar skatttekjur og aðrar kröfur

9. Óinnheimtar skatttekjur, aðrar kröfur og verðbréf eru færð niður til að mæta almennri áhættu sem fylgir kröfueign sveitarfélagsins, en hér er ekki um endanlega afskrift að ræða. Annars vegar er um að ræða niðurfærslu vegna krafna sem sérstaklega hafa verið metnar í tapshættu og hins vegar niðurfærslu til að mæta almennri áhættu. Niðurfærslan er dregin frá viðkomandi liðum í efnahagsreikningi.

Handbært fé

10. Sjóðir og bankainnstæður teljast til handbærs fjár.

Eignir utan efnahagsreiknings

11. Lönd og lóðir í eigu sveitarfélagsins eru ekki færðar til eignar í efnahagsreikningi utan þess sem keypt hefur verið frá árinu 2002. Fjárfesting í lausafjármunum og gatnagerðarframkvæmdum fyrir árið 2002, hefur áður verið gjaldfærð og er ekki færð til eignar í efnahagsreikningi.

Lífeyrisskuldbinding

12. Lífeyrisskuldbinding vegna lífeyrisréttinda starfsmanna sveitarfélagsins er færð sem langtímaskuld í efnahagsreikningi. Skuldbindingin var reiknuð út af tryggingastærðfræðningi í árslok 2004. Á árinu 2005 er breyting skuldbindingarinnar reiknuð út miðað við breytingu á vísitölu lífeyrisskuldbindinga opinberra starfsmanna. Reiknuð breyting á skuldbindingunni á árinu er gjaldfærð í rekstrarreikningi sbr. skýringu 35.

Skýringar, frh.:

Langtímaskuldir

13. Langtímaskuldir eru færðar í efnahagsreikning í árslok eins og lánskjör segja til um. Næsta árs afborganir langtímaskulda eru færðar meðal skammtímaskulda.

Ábyrgðir og aðrar skuldbindingar utan efnahagsreiknings

14. Skrá um ábyrgðir og aðrar skuldbindingar sveitarfélagsins utan efnahagsreiknings er birt í skýringum 39 - 42.

Fjárhagsáætlun

15. Fjárhagsáætlun sveitarfélagsins fyrir árið 2005 er hluti ársreikningsins og er birt í rekstrarreikningi og yfirliti um sjóðstreymi.

Rekstrartekjur

16. Rekstrartekjur greinast þannig:

	Sveitarsjóður		Samantekið	
	A hluti		A og B hluti	
	Ársreikningur	Áætlun	Ársreikningur	Áætlun
	2005	2005	2005	2005
		í þús. kr.		í þús. kr.
<i>Útsvar og fasteignaskattur:</i>				
Útsvar.....	282.361.226	273.200	282.361.226	273.200
Fasteignaskattur.....	68.358.304	70.000	67.514.085	70.000
Lóðarleiga.....	3.379.960	3.371	3.379.960	3.371
	<u>354.099.490</u>	<u>346.571</u>	<u>353.255.271</u>	<u>346.571</u>
<i>Framlög Jöfnunarsjóðs:</i>				
Framlag vegna fasteignaskatts.....	31.827.333	29.019	31.827.333	29.019
Framlag vegna útgjaldajöfnunar.....	70.729.822	58.059	70.729.822	58.059
Framlög vegna grunnskóla.....	69.972.165	62.726	69.972.165	62.726
Önnur framlög.....	6.091.000	6.091	6.091.000	6.091
	<u>178.620.320</u>	<u>155.895</u>	<u>178.620.320</u>	<u>155.895</u>
Skatttekjur samtals	<u>532.719.810</u>	<u>502.466</u>	<u>531.875.591</u>	<u>502.466</u>
<i>Aðrar tekjur:</i>				
Þjónustutekjur.....	54.439.773	58.864	58.464.818	61.213
Eignatekjur.....	3.474.395	3.750	17.808.645	18.642
Endurgreiðslur.....	8.748.979	9.457	8.748.979	9.160
Aðrar tekjur.....	34.437.600	37.260	48.917.928	51.254
Söluverð hitaveitu	63.888.000	63.888	63.888.000	63.888
Söluhagnaður hlutabréfa	10.573.010	8.647	10.573.010	8.647
	<u>175.561.757</u>	<u>181.866</u>	<u>208.401.380</u>	<u>212.804</u>
Rekstrartekjur samtals.....	<u>708.281.567</u>	<u>684.332</u>	<u>740.276.971</u>	<u>715.270</u>

Skýringar, frh.:

Laun og launatengd gjöld

17. Laun og launatengd gjöld greinast þannig:

	Sveitarsjóður		Samantekið	
	A hluti		A og B hluti	
	Ársreikningur 2005	Áætlun 2005 í þús. kr.	Ársreikningur 2005	Áætlun 2005 í þús. kr.
Laun.....	197.271.138	182.396	197.496.963	183.215
Breyting á lífeyrisskuldbindingu.....	994.222	630	994.222	630
Launatengd gjöld.....	43.850.763	42.932	43.851.922	43.124
Laun og launatengd gjöld samtals.....	242.116.123	225.958	242.343.107	226.969
Stöðugildi í árslok.....	69			

Laun sveitarstjórnar og sveitarstjóra námu 15,1 millj. kr. á árinu 2005.

Annar rekstrarkostnaður

18. Annar rekstrarkostnaður greinist þannig:

Vöru- og þjónustukaup.....	153.029.516	148.548	161.169.482	156.624
Skattar og önnur opinber gjöld.....	762.496	759	1.333.268	759
Styrkir, framlög og annar kostnaður.....	214.435.144	204.378	201.618.819	190.671
Annar rekstrarkostnaður samtals.....	368.227.156	353.685	364.121.569	348.054

Fjármunatekjur og fjármagnsgjöld

19. Fjármunatekjur og (fjármagnsgjöld) greinast þannig:

Vaxtatekjur og verðbætur.....	9.561.745	5.379	9.731.790	5.379
Vaxtagjöld, verðbætur og gengismunur.....	(35.648.207)	(35.406)	(47.142.806)	(43.366)
Vextir frá eigin fyrirtækjum.....	5.951.982	7.438	0	0
Fjármunatekjur og (fjármagnsgjöld) samtals.....	(20.134.480)	(22.589)	(37.411.016)	(37.987)

Skýringar, frh.:

Heildaryfirlit um rekstur

20. Rekstur málaflokka, stofnana og fyrirtækja sveitarfélagsins greinist þannig:

	Ársreikningur 2005			Áætlun 2005
	Gjöld	Tekjur	Mismunur	Nettó í þús. kr.
<i>Aðalsjóður:</i>				
Útsvar og fasteignaskattur		356.376.771	356.376.771	346.571
Framlög úr Jöfnunarsjóði		178.620.320	178.620.320	155.895
Félagsþjónusta	51.220.865	3.718.028	(47.502.837)	(48.771)
Fræðslu- og uppeldismál	336.926.793	26.036.038	(310.890.755)	(281.113)
Menningarmál	25.822.814	6.394.845	(19.427.969)	(22.625)
Æskulýðs- og íþróttamál	103.832.285	38.518.363	(65.313.922)	(64.847)
Brunamál og almannavarnir	29.956.320	4.473.000	(25.483.320)	(26.492)
Hreinlætismál	16.472.171	11.443.592	(5.028.579)	(4.259)
Skipulags- og byggingarmál	23.343.079	17.101.629	(6.241.450)	11.250
Umferðar- og samgöngumál	13.471.924		(13.471.924)	(15.565)
Umhverfismál	17.733.112	1.208.094	(16.525.018)	(14.980)
Atvinnumál	19.832.121	5.148.823	(14.683.298)	(19.708)
Sameiginlegur kostnaður	66.099.032	2.225.243	(63.873.789)	(62.206)
Óvenjulegir liðir		74.461.010	74.461.010	72.535
Fjármunatekjur og fjármagnsgjöld	36.746.586	67.214.950	30.468.364	28.254
Aðalsjóður samtals	741.457.102	792.940.706	51.483.604	53.939
<i>A hluta stofnanir:</i>				
Eignasjóður	98.793.937	99.186.829	392.892	1.308
Þjónustustöð	21.196.287	20.018.524	(1.177.763)	(253)
Innri færslur A hluta	(136.649.542)	(136.649.542)	0	0
A hluti samtals	724.797.784	775.496.517	50.698.733	54.994
<i>B hluta fyrirtæki:</i>				
Leiguíbúðir	4.955.547	18.159.709	13.204.162	12.222
Félagslegar íbúðir	8.786.131	5.632.842	(3.153.289)	(3.925)
Húsakynni bs.	10.164.093	6.505.275	(3.658.818)	141
Vatnsveita	8.586.934	11.852.628	3.265.694	2.045
Fráveita	5.093.625	7.875.125	2.781.500	3.505
Innri færslur A og B hluta	(18.030.175)	(18.030.175)	0	0
A og B hluti samtals	744.353.939	807.491.921	63.137.982	68.982

Skýringar, frh.:

Varanlegir rekstrarfjármunir

A hluti

21. Varanlegir rekstrarfjármunir greinast þannig:

	Fasteignir	Gatnakerfi	Áhöld og tæki	Samtals
Heildarverð 1.1.2005	970.023.195	30.378.984	40.628.569	1.041.030.748
Afskrifað áður	(417.201.312)	(2.455.708)	(21.922.546)	(441.579.566)
Bókfært verð 1.1.2005	552.821.883	27.923.276	18.706.023	599.451.182
Viðbót á árinu	19.427.113	(10.126.402)	5.008.115	14.308.826
Afskrifað á árinu	(20.430.573)	(1.215.159)	(5.459.343)	(27.105.075)
Bókfært verð 31.12. 2005	551.818.423	16.581.715	18.254.795	586.654.933
Samtals heildarverð 31.12.2005	989.450.308	20.252.582	45.636.684	1.055.339.574
Afskrifað samtals	(437.631.885)	(3.670.867)	(27.381.889)	(468.684.641)
Bókfært verð 31.12.2005	551.818.423	16.581.715	18.254.795	586.654.933
Afskriftarhlutföll	2,5-4%	4%	15-20%	

A og B hluti

22. Varanlegir rekstrarfjármunir greinast þannig:

	Fasteignir	Gatna- og veitukerfi	Áhöld og tæki	Samtals
Heildarverð 1.1. 2005	1.244.022.430	232.636.958	40.628.569	1.517.287.957
Afskrifað áður	(518.573.929)	(149.943.053)	(21.922.546)	(690.439.528)
Bókfært verð 1.1. 2005	725.448.501	82.693.905	18.706.023	826.848.429
Viðbót á árinu	25.891.452	(2.172.198)	5.008.115	28.727.369
Fært út á árinu	(2.090.735)	0	0	(2.090.735)
Afskrift á árinu	(24.409.376)	(3.394.578)	(5.459.343)	(33.263.297)
Bókfært verð 31.12.2005	724.839.842	77.127.129	18.254.795	820.221.766
Samtals heildarverð 31.12.2005	1.249.006.534	230.464.760	45.636.684	1.543.924.591
Afskrifað samtals	(524.166.692)	(153.337.631)	(27.381.889)	(723.702.825)
Bókfært verð 31.12.2005	724.839.842	77.127.129	18.254.795	820.221.766
Afskriftarhlutföll	1-4%	4%	15-20%	

Skýringar, frh.:

23. Fjárfestingar í varanlegum reksrarfjárumunum á árinu sundurliðast þannig:

	Fjárfesting 2005	Áætlun 2005 í þús. kr.
A hluti		
<i>Fasteignir:</i>		
Grunnskólinn Hellu.....	4.635.530	8.000
Laugalandsskóli.....	2.666.814	2.690
Leikskólinn Laugalandi.....	393.157	1.681
Leikskólinn Heklukot	0	2.000
Íþróttahúsið Hellu.....	7.604.548	7.500
Íþróttahúsið Þykkvabæ.....	314.094	672
Íþróttahúsið Laugalandi.....	678.070	500
Sundlaugin Laugalandi.....	946.249	1.009
Sundlaugin Hellu.....	1.704.801	2.000
Áfangagil.....	483.850	500
Fasteignir samtals	19.427.113	26.552
<i>Gatnakerfi:</i>		
Gatnaframkvæmdir.....	30.559.672	66.927
Gatnagerðargjöld.....	(51.001.065)	(53.918)
Gatnakerfi samtals	(20.441.393)	13.009
<i>Spark-, gámavellir og kapalckerfi:</i>		
Sparkvellir.....	8.810.035	9.696
Gámavellir	0	1.800
Kapalckerfi.....	1.504.956	2.000
Sparkvellir og kapalckerfi samtals	10.314.991	13.496
<i>Áhöld og tæki:</i>		
Áhöld og tæki vegna grunnskóla.....	1.223.063	
Innréttingar og tæki félagsmiðstöð.....	3.465.052	3.200
Vélar og tæki Þjónustustöð.....	320.000	
Áhöld og tæki samtals	5.008.115	3.200
A hluti samtals	14.308.826	56.257
B hluti		
<i>Vatnsveita:</i>		
Stofnkostnaður	1.924.884	
Heimæðargjöld.....	(2.691.455)	
	(766.571)	0
<i>Fráveita:</i>		
Stofnkostnaður	9.781.386	
Endurgreiðslur ríkissjóðs.....	(1.060.611)	
	8.720.775	5.000
<i>Félagslegar íbúðir:</i>		
Framkvæmdakostnaður.....	6.464.339	
	6.464.339	6.000
B hluti samtals	14.418.543	11.000
Samtals A og B hluti	28.727.369	67.257

Skýringar, frh.:

24. Fjárfesting A hluti, málaflokkayfirlit:

	Ársreikningur 2005	Áætlun 2005 í þús. kr.	Ársreikningur 2004	Ársreikningur 2003
Fræðslu- og uppeldismál.....	8.918.564	14.371	11.314.627	13.875.228
Æskulýðs- og íþróttamál.....	23.522.849	24.577	15.544.557	660.332
Menningamál.....	1.504.956	2.000	15.544.557	660.332
Hreinlætismál		1.800		
Skipulags- og byggingarmál.....			1.842.600	
Umferðar- og samgöngumál.....	(20.441.393)	13.009	2.019.777	(4.674.299)
Atvinnumál.....	483.850	500	1.141.664	2.228.803
Þjónustustöð.....	320.000		1.895.000	
	14.308.826	56.257	49.302.782	12.750.396

Fasteignamat og vátryggingaverð

25. Brunabótamat, fasteignamat og bókfært verð varanlegra rekstrarfjármuna skiptist þannig:

	Brunabótamat í þús. kr.	Fasteignamat í þús. kr.	Bókfært verð 31.12.2005
Skólahúsnæði	534.200	190.340	188.171.324
Leikskólar	56.200	19.630	19.210.437
Íþróttamannvirki	268.750	162.500	288.128.307
Íbúðarhúsnæði	183.950	93.150	81.261.691
Aðrar fasteignir	383.940	133.683	148.068.083
Veitukerfi			60.545.414
Gatnakerfi			16.581.715
Vélar, áhöld og búnaður			18.254.795
Samtals			820.221.766

Viðlagatrygging

26. Samkvæmt ákvæðum laga og reglugerðar um viðlagatryggingu eru veitumannvirki tryggð vegna náttúruhamfara. Tryggingaverðmæti fráveitu nemur 183,4 millj. kr. og vatnsveitu 105,8 millj. kr. í árslok 2005.

Tryggingaverð lausafjármuna

27. Tryggingarverð lausafjármuna greinist þannig:

	Sveitarsjóður A hluti í þús. kr.	Samantekið A og B hluti í þús. kr.
Grunnskólar	62.390	62.390
Leikskólar	8.184	8.184
Íþróttamannvirki	29.423	29.423
Félagsheimili	14.951	14.951
Áhaldahús	6.220	6.220
Skrifstofa sveitarfélagsins	19.518	19.518
Bókasöfn	50.722	50.722
Veitukerfi	0	8.170
Annað	6.101	6.101
	197.509	205.679

Skýringar, frh.:

Eignarhlutir í félögum

28. Eignarhlutir í félögum greinast þannig:

	Eignarhlutur	Sveitarsjóður A hluti Bókfært verð	Samantekið A og B hluti Bókfært verð
Atvinnuþróunarsjóður Suðurlands	8,5%	15.443.403	15.443.403
Brunavarnir Rangárvallasýslu bs.	45,8%	17.796.846	17.796.846
Hitaveitan Dvergasteinn		500.000	500.000
Sláturfélag Suðurlands svf.		129.661	129.661
Fiskeldisstöðin Fellsmúla ehf.	67,9%	7.341.603	7.341.603
Vottunarstofan Tún ehf.		326.842	326.842
Eignarhaldsfélagið Höfn hf.		670.000	670.000
Eignarhaldsfélag Suðurlands hf. A-bréf	2,1%	1.877.258	1.877.258
Eignarhaldsfélag Suðurlands hf. B-bréf	3,8%	8.376.817	8.376.817
Strandarvöllur ehf.		13.450.145	13.450.145
Rangárbakkar, hestamiðstöð Suðurlands ehf.		4.655.776	4.655.776
Kartöfluverksmiðja Þykkvabæjar hf.		5.379.489	5.379.489
Sælubúið ehf.		748.438	748.438
Landskerfi bókasafna hf.	0,3%	375.730	375.730
		<u>77.072.008</u>	<u>77.072.008</u>

Langtímakröfur

29. Breyting langtímakrafna árinu greinist þannig:

	Sveitarsjóður A hluti	Samantekið A og B hluti
Staða verðbréfaeignar í ársbyrjun	11.797.509	11.797.509
Veitt ný verðbréfalán	31.243.486	31.243.486
Afborgun verðbréfaeignar á árinu	(4.405.733)	(4.405.733)
Verðbætur	1.044.140	1.044.140
Langtímakröfur samtals, þ.m.t. næsta árs afborganir	<u>39.679.402</u>	<u>39.679.402</u>
Næsta árs og gjaldfallnar afborganir	(7.596.488)	(7.596.488)
Staða verðbréfaeignar í árslok	<u>32.082.914</u>	<u>32.082.914</u>

30. Afborganir langtímakrafna greinast þannig á næstu ár:

	Sveitarsjóður A hluti	Samantekið A og B hluti
Gjaldfallið	1.835.755	1.835.755
Árið 2006	6.860.733	6.860.733
Óbein niðurfærsla	(1.100.000)	(1.100.000)
Næsta árs og gjaldfallnar afborganir	<u>7.596.488</u>	<u>7.596.488</u>
Árið 2007	5.065.742	5.065.742
Árið 2008	4.693.303	4.693.303
Árið 2009	4.395.527	4.395.527
Árið 2010	1.998.665	1.998.665
Síðar	<u>15.929.677</u>	<u>15.929.677</u>
Langtímakröfur samtals, þ.m.t. næsta árs afborganir	<u>39.679.402</u>	<u>39.679.402</u>

Skýringar, frh.:

Langtímakröfur á eigin fyrirtæki

	Sveitarsjóður A hluti	Samantekið A og B hluti
31. Breyting langtímakrafna á eigin fyrirtæki í B hluta greinast þannig:		
Staða verðbréfaeignar í ársbyrjun	64.518.198	0
Afborgun verðbréfaeignar á árinu	(5.725.944)	0
Verðbætur	2.672.512	0
Langtímakröfur samtals, þ.m.t. næsta árs afborganir	61.464.766	0
Næsta árs afborganir verðbréfaeignar	(5.983.612)	0
Staða verðbréfaeignar í árslok samtals	55.481.154	0

32. Afborganir langtímakrafna á eigin fyrirtæki í B hluta greinast þannig á næstu ár:

	Sveitarsjóður A hluti	Samantekið A og B hluti
Árið 2006	5.983.612	0
Árið 2007	6.252.875	0
Árið 2008	6.534.254	0
Árið 2009	6.828.295	0
Árið 2010	7.135.569	0
Síðar	28.730.161	0
Langtímakröfur samtals, þ.m.t. næsta árs afborganir	61.464.766	0

Skammtímakröfur

33. Niðurfærsla skammtímakrafna greinist þannig:

	Sveitarsjóður A hluti	Samantekið A og B hluti
Niðurfærsla í ársbyrjun	7.900.000	7.900.000
Afskrifað á árinu	(356.332)	(356.332)
Niðurfærsla, breyting á árinu	556.332	556.332
Niðurfærsla í árslok	8.100.000	8.100.000

Eigið fé

34. Yfirlit um eiginfjárreikning:

	Sveitarsjóður A hluti	Samantekið A og B hluti
Eigið fé 1.1. 2005	468.087.418	428.908.269
Endurmat eignarhluta í Fiskeldisstöð Fellsmúla ehf.	(13.826.534)	(13.826.534)
Rekstrarniðurstaða ársins	50.698.733	63.137.982
Eigið fé 31.12. 2005	504.959.617	478.219.717

Skýringar, frh.:

Lífeyrisskuldbinding

35. Á sveitarfélaginu hvílir skuldbinding vegna verðbóta á lífeyrisréttindi starfsmanna sveitarfélagsins. Reiknuð hækkun á árinu á lífeyrisréttindum er færð í rekstrarreikning og til hækkunar á lífeyrisskuldbindingunni. Greiddur lífeyrir á árinu að fjárhæð 0,2 millj. kr., er færður til lækkunar á lífeyrisskuldbindingunni. Áfallin lífeyrisskuldbinding í árslok 2005 greinist þannig:

Lífeyrisskuldbinding 1.1. 2005.....	14.060.640
Reiknuð hækkun lífeyrisskuldbindingar á árinu.....	994.222
Greiddur lífeyrir á árinu.....	(259.273)
Lífeyrisskuldbinding 31.12. 2005.....	14.795.589

Langtímaskuldir

36. Breyting langtímalána á árinu greinist þannig:

A hluti

	Gengistryggð lán	Verðtryggð lán	Samtals
Staða lána í ársbyrjun	3.402.771	381.150.029	384.552.800
Ný lán	0	45.000.000	45.000.000
Afborganir af lánum	(813.410)	(39.167.473)	(39.980.883)
Verðbætur og gengismunur	(306.387)	14.608.552	14.302.165
Langtímaskuldir samtals, þ.m.t. næsta árs afborganir	2.282.974	401.591.108	403.874.082
Næsta árs afborgun	(760.991)	(41.814.484)	(42.575.475)
Staða lána í árslok	1.521.983	359.776.624	361.298.607
Vaxtakjör í árslok	2,6%	4,0 - 6,7%	

A og B hluti

	Gengistryggð lán	Verðtryggð lán	Samtals
Staða lána í ársbyrjun	3.402.771	538.531.883	541.934.654
Ný lán	0	45.000.000	45.000.000
Afborganir af lánum	(813.410)	(40.985.284)	(41.798.694)
Verðbætur og gengismunur	(306.387)	21.087.852	20.781.465
Langtímaskuldir samtals, þ.m.t. næsta árs afborganir	2.282.974	563.634.451	565.917.425
Næsta árs afborgun	(760.991)	(43.709.500)	(44.470.491)
Staða lána í árslok	1.521.983	519.924.951	521.446.934
Vaxtakjör í árslok	2,6%	1,0 - 6,7%	

Skýringar, frh.:

37. Afborganir af langtímaskuldum greinast þannig á næstu ár:

	Sveitarsjóður A hluti	Samantekið A og B hluti
Árið 2006	42.575.475	44.470.491
Árið 2007	39.632.004	41.576.808
Árið 2008	37.202.388	39.198.674
Árið 2009	35.832.245	37.881.800
Árið 2010	33.269.778	35.372.509
Síðar	215.362.192	367.417.143
Langtímaskuldir samtals, þ.m.t. næsta árs afborganir	403.874.082	565.917.425

Afborgunarskilmálar af 62,0 millj. kr. láni sem tekið var á árinu 2004 eru þannig að 1/40 greiðist á 6 mánaða fresti í 10 skipti, þ.e. í 5 ár og skal þá greiða lánið upp, eða 31/40 hluta lánsins. Framlengingarheimild er til staðar í lánsamningnum til 15 ára til viðbótar. Gert er ráð fyrir að heimildin sé nýtt við útreikning afborgana á næstu ár.

Heildaryfirlit um samantekna fjárhagsstöðu A og B hluta í árslok

38. Eignir, skuldir og eigið fé sveitarfélagsins greinist þannig:

	Eignarhluti	Eignir	Skuldir	Eigið fé
A-hluti	100%	977.734.458	472.774.840	504.959.618
Leiguíbúðir	100%	11.669.250	38.658.888	(26.989.638)
Félagslegar íbúðir	100%	69.709.596	77.766.402	(8.056.806)
Húsakynni bs.	91%	95.124.309	88.927.176	6.197.133
Vatnsveita	100%	32.383.514	33.178.608	(795.094)
Fráveita	100%	28.161.900	25.257.395	2.904.505
Millifærslur, innbyrðis staða		(100.771.449)	(100.771.449)	0
Heildarstaða sveitarfélagsins 31.12.2005		1.114.011.578	635.791.860	478.219.718

Skuldbindingar utan efnahagsreiknings

39. Á árinu 2005 var eignarhlutur Hitaveitu Rangæinga seldur til Orkuveitu Reykjavíkur. Við söluna yfirtók Orkuveitan allar skuldir hitaveitunnar. Unnið er að því að ábyrgðaskuldbindingu sveitarfélagsins á lánunum verði aflétt.

40. Á sveitarsjóði hvílir skuldbinding vegna lífeyrisréttinda starfsmanna Tónlistarskóla Rangæinga í hlutfalli við kostnaðarþátttöku sveitarfélagsins í rekstri skólans. Skuldbinding skólans samkvæmt tryggingarfræðilegri úttekt í árslok 2004 er um 16,2 millj. kr. Skuldbindingin er ekki færð í ársreikninginn.

Á sveitarsjóði hvílir skuldbinding vegna lífeyrisréttinda starfsmanna Lunda, dvalarheimilis aldraðra. Skuldbinding dvalarheimilisins samkvæmt tryggingarfræðilegri úttekt í árslok 2004 er um 4,6 millj. kr. Skuldbindingin er ekki færð í ársreikninginn.

41. Sveitarsjóður hefur gengið í ábyrgð vegna lána Dvalarheimilisins Lunda ásamt Ásahreppi. Eftirstöðvar lánanna námu 16,3 millj. kr. í árslok.

42. Sveitarsjóður ber hlutfallslega ábyrgð á lánunum sem Sorpstöð Suðurlands tók vegna uppbyggingar í landi Kirkjuferjuháleigu í Ölfusi.

Skýringar, frh.:

Lykiltölur

43. Yfirlit um lykiltölur:

	Sveitarsjóður A hluti		Samantekið A og B hluti	
	Ársreikningur	Áætlun	Ársreikningur	Áætlun
<i>Í hlutfalli við rekstrartekjur:</i>				
Útsvar og fasteignaskattur	50,0 %	50,6 %	47,7 %	48,4 %
Framlög Jöfnunarsjóðs.....	25,2 %	22,8 %	24,1 %	21,8 %
Aðrar tekjur.....	24,8 %	26,6 %	28,2 %	29,8 %
	100,0 %	100,0 %	100,0 %	100,0 %
Laun og launatengd gjöld.....	34,2 %	33,0 %	32,7 %	31,7 %
Annar rekstrarkostnaður.....	52,0 %	51,7 %	49,2 %	48,7 %
Afskriftir.....	3,8 %	4,0 %	4,5 %	4,7 %
Fjármunatekjur og (fjármagnsgjöld).....	2,8 %	3,3 %	5,1 %	5,3 %
	92,8 %	92,0 %	91,5 %	90,4 %
Rekstrarniðurstaða	7,2 %	8,0 %	8,5 %	9,6 %
Veltufé frá rekstri.....	5,4 %	6,9 %	9,0 %	10,7 %
Fjárfestingarhreyfingar.....	2,9 %	(1,5%)	0,2 %	(2,0%)

Í krónum á íbúa

Rekstur:	Ársreikningur	Áætlun	Ársreikningur	Áætlun
Rekstrartekjur samtals.....	485.457	469.042	507.387	490.247
Rekstrargjöld og fjármagnsliðir.....	450.708	431.349	464.112	442.966
Rekstrarniðurstaða	34.749	37.693	43.275	47.281

Efnahagur:	Ársreikningur 2005	Ársreikningur 2004	Ársreikningur 2005	Ársreikningur 2004
Eignir.....	670.140	644.154	763.546	724.557
Eigið fé.....	346.100	322.819	327.772	295.799
Skuldir og skuldbindingar.....	324.040	321.335	435.772	428.758

Aðrar lykiltölur:

Veltufjárhlutfall - veltufjármunir/skammtímaskuldir.....	2,34	1,60	1,85	1,11
Eiginfjárhlutfall - eigið fé/heildarfjármagn.....	0,52	0,50	0,43	0,41

Önnur atriði

44. Breyting á íbúafjölda:	2005	2004	2003	2002
Íbúafjöldi 1. desember.....	1.459	1.450	1.436	1.442
Breyting frá fyrra ári.....	0,6 %	1,0 %	(0,4%)	1,8 %

Skýringar, frh.:

Samanburður við fyrri ár

45. Heildartekjur og -gjöld A og B hluta sveitarfélagsins greinast þannig í hlutfalli af heildartekjum, í þúsundum króna, á verðlagi hvers árs:

	2005	%	2004	%	2003	%
Tekjur						
Útsvar	282.361	38,1%	250.359	44,7%	235.361	43,7%
Fasteignaskattur	67.514	9,1%	60.429	10,8%	57.573	10,7%
Framlög úr Jöfnunarsjóði	178.620	24,1%	143.676	25,6%	144.893	26,9%
Lóðarleiga	3.380	0,5%	2.772	0,5%	2.675	0,5%
Skatttekjur samtals	531.875	71,8%	457.236	81,6%	440.502	81,7%
Þjónustutekjur	58.465	7,9%	62.863	11,2%	56.575	10,5%
Eignatekjur	17.809	2,4%	20.191	3,6%	11.530	2,1%
Endurgreiðslur	8.749	1,2%	12.423	2,2%	16.150	3,0%
Aðrar tekjur	48.918	6,6%	7.961	1,4%	14.318	2,7%
Söluverð hitaveitu	63.888	8,6%				
Söluhagnaður hlutabréfa	10.573	1,4%				
Aðrar tekjur samtals	208.402	28,2%	103.438	18,4%	98.573	18,3%
Heildartekjur samtals	740.277	100,0%	560.674	100,0%	539.075	100,0%
Gjöld						
Laun og launatengd gjöld	242.343	32,7%	225.385	40,2%	207.615	38,5%
Annar rekstrarkostnaður	364.122	49,2%	307.325	54,8%	319.909	59,3%
Afskriftir	33.263	4,5%	35.338	6,3%	37.581	7,0%
Tap af sölu fastafjármuna			43.236	7,7%		
Fjármunatekjur og fjármagnsgjöld	37.411	5,1%	37.513	6,7%	31.585	5,9%
Heildargjöld	677.139	91,5%	648.797	115,7%	596.690	110,7%
Rekstramiðurstaða (neikvæð)	63.138	8,5%	(88.123)	(15,7%)	(57.615)	(10,7%)

Í þúsundum króna á íbúa

Heildartekjur	507	387	375
Skatttekjur	365	315	307
Laun og launatengd gjöld	166	155	145
Annar kostnaður og afskriftir	272	236	249
Fjármunatekjur og fjármagnsgjöld	26	26	22
Íbúafjöldi	1.459	1.450	1.436

Skýringar, frh.:

46. Í yfirliti þessu er borin saman ráðstöfun skatttekna til einstakra málaflokka í A hluta síðustu þrjú árin. Þjónustutekjur og aðrar tekjur sem tilheyra einstökum málaflokkum hafa verið dregnar frá gjöldum viðkomandi málaflokks. Fjárhæðir eru í þús. kr. og á verðlagi hvers árs.

	2005	Hlutfall af skattt.	2004	Hlutfall af skattt.	2003	Hlutfall af skattt.
Aðalsjóður						
Skatttekjur	534.997	100,0%	460.200	100,0%	443.081	100,0%
Félagsþjónusta	(47.503)	8,9%	(46.473)	10,1%	(23.382)	5,3%
Heilbrigðismál	0	0,0%	0	0,0%	(1.569)	0,4%
Fræðslu- og uppeldismál	(310.891)	58,1%	(276.480)	60,1%	(277.012)	62,5%
Menningarmál	(19.428)	3,6%	(23.291)	5,1%	(16.968)	3,8%
Æskulýðs- og íþróttamál	(65.314)	12,2%	(75.055)	16,3%	(64.737)	14,6%
Brunamál og almannavarnir	(25.483)	4,8%	(3.184)	0,7%	(6.888)	1,6%
Hreinlætismál	(5.029)	0,9%	(8.088)	1,8%	(9.998)	2,3%
Skipulags- og byggingarmál	(6.241)	1,2%	(9.344)	2,0%	(9.026)	2,0%
Umferðar- og samgöngumál	(13.472)	2,5%	(8.913)	1,9%	(10.220)	2,3%
Umhverfismál	(16.525)	3,1%	(18.316)	4,0%	(13.258)	3,0%
Atvinnumál	(14.683)	2,7%	(16.914)	3,7%	(14.810)	3,3%
Sameiginlegur kostnaður	(63.874)	11,9%	(56.306)	12,2%	(64.750)	14,6%
Óvenjulegir liðir	74.461	(13,9%)				
Fjármunatekjur og fjármagnsgjöld	30.468	(5,7%)	33.189	(7,2%)	26.442	(6,0%)
Aðalsjóður samtals	51.483		(48.975)		(43.095)	

Aðrir sjóðir í A hluta

Eignasjóður	393	(0,1%)	(878)	0,2%	(380)	0,1%
Þjónustustöð	(1.178)	0,2%	(441)	0,1%	(2.441)	0,6%
Sveitarsjóður A hluti samtals	50.698	9,5%	(50.294)	10,9%	(45.916)	10,4%

47. Í yfirliti þessu er samanburður þriggja síðustu ára á rekstrartekjum, rekstrargjöldum og rekstrarniðurstöðu stofnana sveitarfélagsins sem færðar eru undir B hluta. Fjárhæðir eru í þús. kr. og á verðlagi hvers árs.

	2005	Breyting f.f. ári	2004	Breyting f.f. ári	2003
Stofnanir í B hluta					
Leiguíbúðir					
Rekstrartekjur	18.160	(31,0%)	26.313	225,1%	8.095
Rekstrargjöld	(4.956)	(91,5%)	(58.291)	256,9%	(16.331)
Rekstrarniðurstaða	13.204		(31.978)		(8.236)
Félagslegar íbúðir					
Rekstrartekjur	5.633	(6,8%)	6.045	27,0%	4.759
Rekstrargjöld	(8.786)	8,1%	(8.126)	11,8%	(7.270)
Rekstrarniðurstaða	(3.153)		(2.081)		(2.511)
Húsakynni bs.					
Rekstrartekjur	6.505	154,9%	2.552		
Rekstrargjöld	(10.164)	98,9%	(5.109)		
Rekstrarniðurstaða	(3.659)		(2.557)		0
Vatnsveita					
Rekstrartekjur	11.853	20,3%	9.853	25,8%	7.835
Rekstrargjöld	(8.587)	(20,0%)	(10.733)	15,6%	(9.286)
Rekstrarniðurstaða	3.266		(880)		(1.451)
Fráveita					
Rekstrartekjur	7.875	33,8%	5.885	3,9%	5.664
Rekstrargjöld	(5.094)	(20,0%)	(6.367)	23,3%	(5.165)
Rekstrarniðurstaða	2.781		(482)		499